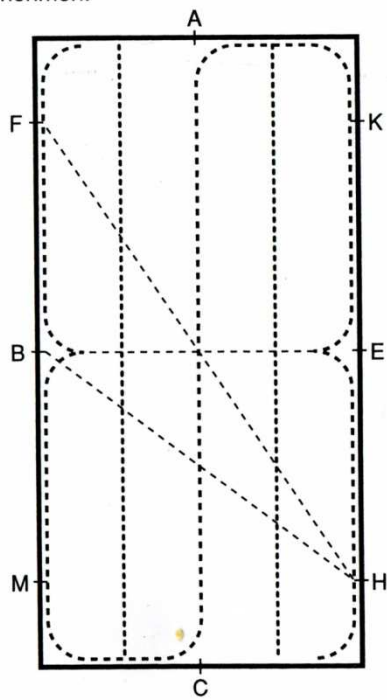
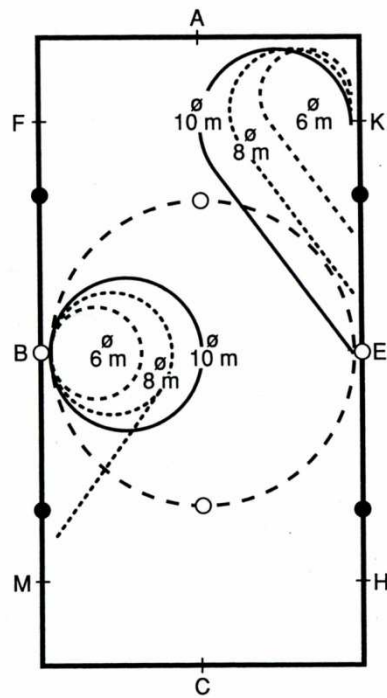


Die einzelnen Hufschlagfiguren sind den nachstehenden Abbildungen zu entnehmen.

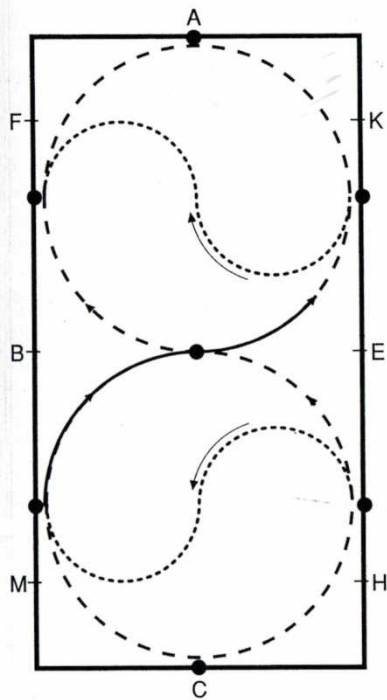


- Wechsellinie durch die halbe Bahn = H-B
- Wechsellinie durch die ganze Bahn = H-F/bzw. F-H
- Wechsellinie durch die Länge der Bahn = A-C/bzw. C-A
- Halbe Bahn = B-E/bzw. E-B
- Viertellinie =

- Mittelzirkel
- Zirkelpunkte bei Mittelzirkel
- Zirkelpunkte
- Volte und aus der Ecke kehrt mit einem Durchmesser von 10 m
- Volte, Kehrtvolte und aus der Ecke kehrt mit einem Durchmesser von 8 m
- - - - Volte und aus der Ecke kehrt mit einem Durchmesser von 6 m



Kehrtvolte Schritt: 6m / Trab 8m / Galopp 10m



- Zirkelpunkte
- Durch den Zirkel wechseln
- - - Aus dem Zirkel wechseln

- - - Einfache Schlangenlinie an der langen Seite
- Doppelte Schlangenlinie an der langen Seite.
- Schlangenlinie entlang der Mittellinie, 3 Bögen.
- Schlangenlinie durch die Bahn, 4 Bögen.
- - - Schlangenlinie durch die Bahn, 3 Bögen.

